SCHTAER

Каталог запасных частей



Шлифовальная эксцентриковая машина Schtaer SCH-02-150-Combi

Издание 1 от 10.12.2024

Предисловие

Данный каталог запасных частей содержит детали, из которых состоит оборудование, указанное на титульном листе. При заказе запасных частей ознакомьтесь с данным каталогом и корректно указывайте артикул и наименование необходимых деталей.

Изменения и дополнения, внесенные в конструкцию оборудования после публикации данного каталога, могут быть в нем не учтены. Убедитесь, что используете обновленную версию каталога, которая соответствует Вашего модели оборудования.

Сборочные единицы.

- Детали, которые поставляются в составе сборочных узлов, указаны с дефисом (-) перед названием, как это изображено на рисунке ниже.

Артикул	Наименование	Кол-во	Примечание
ASC-01008-100	Электродвигатель в сборе	1	
ASC-01009-000	- Винт	1	
ASC-01010-000	- Крыльчатка	1	
	- Электродвигатель	1	См. ASC-01008-100
ASC-01012-000	- Крышка редуктора задняя	1	

- Количество деталей, входящих в сборочный узел, указывается для одного узла, а не общее количество, установленное в оборудовании.

- Детали, входящие в сборочный узел и для которых не указан артикул, поставляются только в составе сборочного узла.

Наборы и ремкомплекты.

- Детали, которые поставляются в составе наборов, в колонке «№» и на чертеже выделяются звездочкой (*), как это изображено на рисунке ниже.

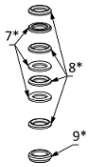

7*	AD6-03007-000	Манжета	3	Кожа
8*	AD6-03008-000	Манжета	4	СВМПЭ
9*	AD6-03009-000	Кольцо опорное	1	

- Количество деталей, входящих в набор, указывается для одного набора, а не общее количество, установленное в оборудовании.

- Детали, входящие в набор и для которых не указан артикул, поставляются только в составе набора.

- Артикулы возможных наборов указываются в нижних строках перечня деталей. При этом, в столбце «Примечание», через запятую указываются номера позиций, входящих в набор. В скобках после номера позиции указывается количество данных деталей, входящих в набор. Если после номера позиции скобки отсутствуют, значит в набор входит одна деталь, как это указано на рисунке ниже.

*	ASC-03001-500	Ремкомплект насоса	1	Вкл.: 3, 5, 6, 7 (3), 8 (4), 9, 13 (2), 15, 16 (3), 17 (4), 18, 19, 28

- В столбце «Кол-во» указывается общее количество наборов, необходимых для одной единицы оборудования.

Обратите внимание, что иллюстрации, представленные в каталоге запасных частей, приведены для справки и не могут служить руководством по сборке оборудования.

В случае указания нескольких артикулов для одной позиции, ориентируйтесь на информацию, указанную в столбце «Примечание», как это изображено на рисунке ниже.

№	Артикул	Наименование	Кол-во	Примечание
7	ASC-02007-000	Плата управления	1	Модификация без датчика Холла
	ASC-02007-010	Плата управления	1	Модификация с датчиком Холла

SCHTAER

Изображение 1. Общий вид

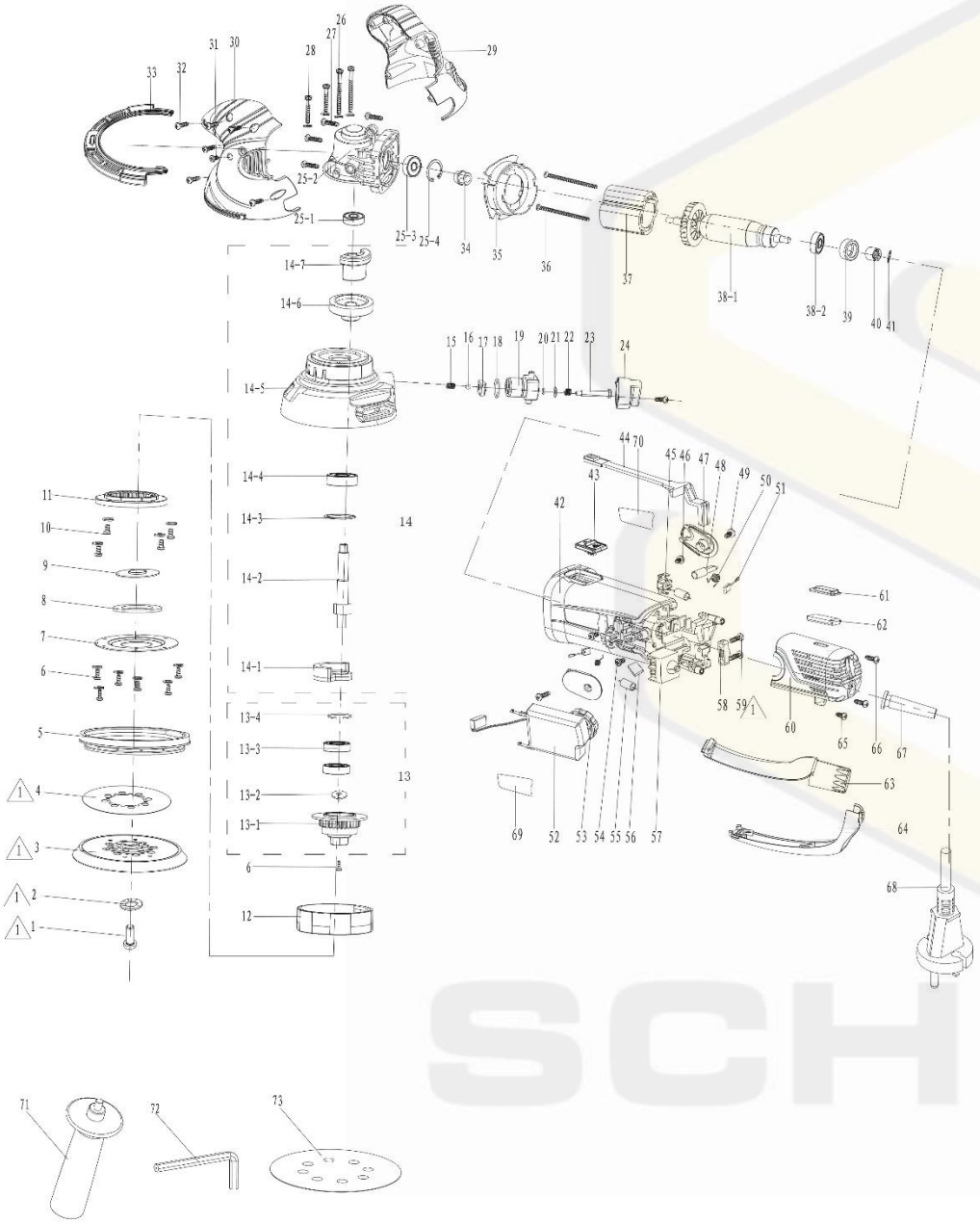

№	Артикул	Наименование	Кол-во	Примечание
1	GS1-01001-000	Винт M8x16	1	
2	GS1-01002-000	Шайба стопорная	1	
3	GS1-01003-000	Опора для крепления абразивного материала	1	
4		Накладка	1	
5	GS6-01005-000	Уплотнение	1	
6	GS6-01006-000	Винт	7	
7	GS6-01007-000	Уплотнение	1	
8	GS6-01008-000	Пыльник	1	
9	GS6-01009-000	Крышка	1	
10	GS6-01010-000	Винт	4	
11	GS6-01011-000	Шестерня	1	
12	GS6-01012-000	Держатель шестерни	1	
13	GS6-01013-100	Шестерня в сборе	1	
13-1		- Шестерня	1	
13-2		- Шайба	1	
13-3	GS6-01013-103	- Подшипник 6001-2RS	2	
13-4		- Стопорное кольцо	1	
14	GS6-01014-100	Эксцентрик в сборе	1	
14-1		- Блок эксцентрика B	1	
14-2		- Вал	1	
14-3		- Стопорное кольцо	1	
14-4	GS6-01014-104	- Подшипник 6201-RS	1	
14-5		- Корпус эксцентрика	1	
14-6		-Шестерня	1	
14-7		- Блок эксцентрика A	1	
15	GS6-01015-000	Пружина	1	
16	GS6-01016-000	Шарик	1	
17	GS6-01017-000	Замок	1	
18	GS6-01018-000	Кольцо уплотнительное	1	
19	GS6-01019-000	Регулятор	1	
20	GS6-01020-000	Кольцо уплотнительное	1	
21	GS6-01021-000	Шайба	1	
22	GS6-01022-000	Пружина	1	
23	GS6-01023-000	Винт	1	
24	GS6-01024-000	Ручка переключателя	1	
25		Корпус редуктора в сборе	1	
25-1	GS6-01025-101	- Подшипник	1	
25-2	GS6-01025-102	- Корпус редуктора	1	
25-3	GS6-01025-103	- Подшипник	1	
25-4	GB2-01006-000	- Кольцо стопорное	1	
26	GS6-01026-000	Винт	2	
27	GS6-01027-000	Винт	2	
28	GS6-01028-000	Винт	2	
29	GS6-01029-000	Кожух редуктора	1	
30	GS6-01030-000	Кожух редуктора	1	

Изображение 1. Общий вид

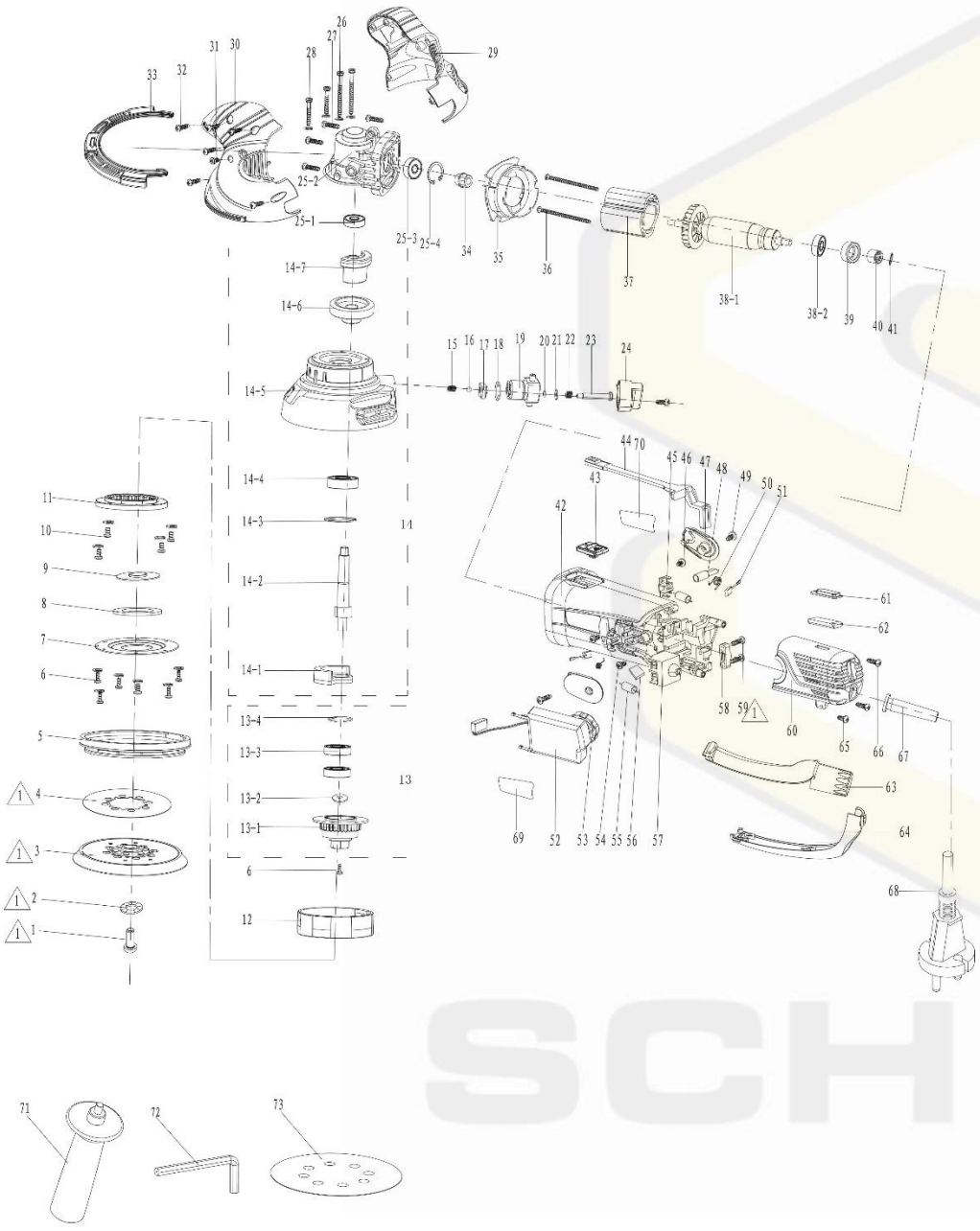

№	Артикул	Наименование	Кол-во	Примечание
31	GS6-01031-000	Винт	2	
32	GB4-01014-000	Саморез ST4x18	6	
33	GS6-01033-000	Накладка	1	
34	GS6-01034-000	Шестерня	1	
35	GS6-01035-000	Дефлектор	1	
36	GS6-01036-000	Саморез ST4×65	2	
37	GS6-01037-000	Статор	1	
38	GS6-01038-100	Ротор в сборе	1	
38-1		- Ротор	1	
38-2		- Подшипник	1	
39	GS6-01039-000	Крышка подшипника	1	
40	GS6-01040-000	Магнит	1	
41	GS6-01041-000	Стопорное кольцо	1	
42	GS6-01042-000	Корпус электродвигателя	1	
43	GS6-01043-000	Клавиша выключателя	1	
44	GS6-01044-000	Рычаг выключателя	1	
45	GS6-01045-000	Щёткодержатель	2	
46	GB2-01039-000	Саморез ST3x8	2	
47	GS6-01047-000	Крышка	2	
48	GS6-01048-000	Светодиод	1	
49	GB2-01042-000	Саморез ST4x12-F	2	
50	GS6-01050-000	Пружина	2	
51	GS6-01051-000	Щётки электродвигателя (к-т)	1	
52	GS6-01052-000	Регулятор оборотов	1	
53	GS6-01053-000	Ручка регулятора оборотов	1	
54	GS6-01054-000	Винт	1	
55	GS6-01055-000	Индуктор	2	
56	GS6-01056-000	Конденсатор	1	
57	GS6-01057-000	Выключатель	1	
58	GB3-01092-000	Скоба	1	
59	GB2-01043-000	Саморез ST4x14-F	2	
60	GS6-01060-000	Задняя крышка	1	
61	GS6-01061-000	Экран светодиодный	1	
62	GS6-01062-000	Линза	1	
63	GS6-01063-000	Патрубок	1	
64	GS6-01064-000	Кронштейн	1	
65	GB3-01060-000	Саморез ST4×10-F	1	
66	GB4-01068-000	Саморез ST4x16	4	
67	GS6-01067-000	Пыльник	1	
68	GS6-01068-000	Сетевой кабель	1	

Изображение 1. Общий вид

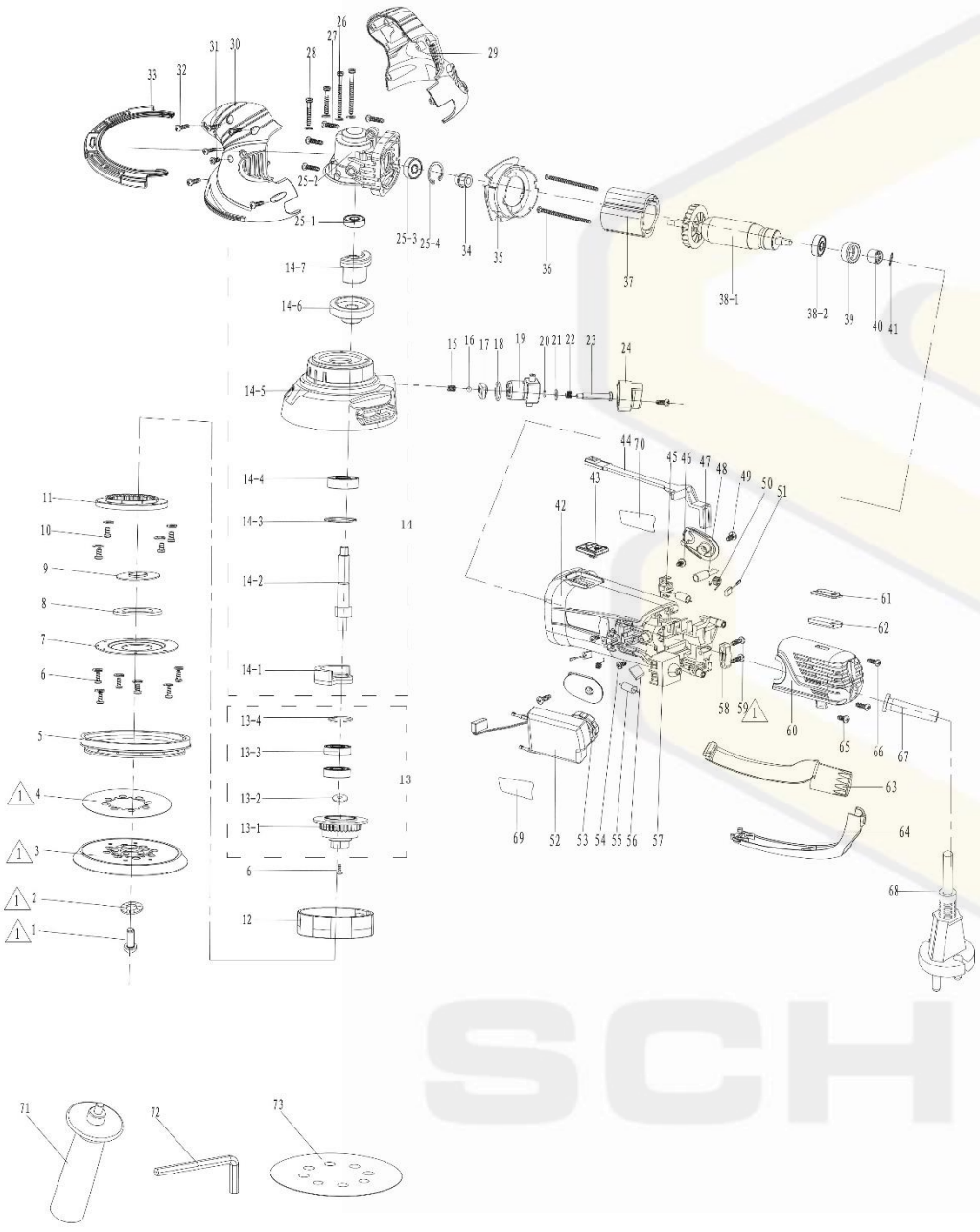

№	Артикул	Наименование	Кол-во	Примечание
69	GS6-01069-000	Наклейка	1	
70	GS6-01070-000	Наклейка	1	
71	GS6-01071-000	Ручка	1	
72	GS6-01072-000	Ключ шестигранный	1	
73	GS6-01073-000	Абразивный диск	1	

SCHTAER